



RADOŚĆ KORZYSTANIA Z SAUNY





Firma Sauna Line Sp z o.o. działa na rynku polskim od końca 2011 roku, specjalizuje się w kompleksowym projektowaniu i wytwarzaniu ekskluzywnych saun. Kluczową cechą wyróżniającą produkty oferowane przez Sauna Line jest innowacyjność i design. Firma w produkcji wykorzystuje nowoczesne materiały i rozwiązania, niestandardową kolorystykę, minimalistyczną formę, niespotykane w saunach połączenia drewna z kamieniem, metalem i szkłem.

W ofercie firmy Sauna Line znajduje się
- Linia produktowa BESTLINE, COMFORTLINE, MODERNLINE, PERFECTLINE na którą składają się standardowe modele – mogą być produkowane w różnych konfiguracjach: sauny narożne, sauny wnękowe o różnych wymiarach .

Istotnym atutem oferty firmy Sauna Line jest elastyczność, wyrażająca się różnorodnością modeli i możliwością dowolnej konfiguracji wyposażenia sauny. Dodatkowo istnieje możliwość wykonania nietypowych projektów „pod klucz” według indywidualnych potrzeb i wymagań klienta.


ZESPÓŁ SAUNALINE
www.saunaline.pl



MODERNLINE







Linia Saun o nienaganej prostocie i elegancji.

Minimalistyczne wzornictwo z idealnie dopracowanym wnętrzem z ograniczoną liczbą dodatków i dekoracji. Ściany wykonane z geometrycznych, prostych, powtarzających się form w kształcie prostokątnych paneli drewnianych. Ławy o niebanalnym kształcie, ważna jest sama ich postać. Najwyższa jakość zarówno jeśli chodzi o design jak i wykonanie. Czyste białe światło wydobywające się zza oparcia tworzy efekt przestronności a zarazem harmonii. Ważnym elementem są odpowiednio dobrane kolory. Skontrastowanie jednolitej formy wnętrza sauny z czarnym połyskującym portalem i białym wykończeniem zewnętrznym podkreśla niepowtarzalność serii.

Niech seria MODERNLINE będzie wyrazem naszego wyobrażenia piękna.







MATERIAŁY

Wnętrze sauny wykonane jest z paneli Hemlock

Niepowtarzalne, dwupoziomowe ławy i taboret: Abachi

WYKOŃCZENIE

Portal sauny w kolorze czarnej głębi.

Panele zewnętrzne: panele malowane na wysoki potysk, białą ekologiczną farbą.



sauna line MODERNLINIE



sauna line MODERNLINIE







Dodatkowe opcje
do zastosowania
w saunie ModernLine

Malowanie portalu dowolnym
kolorem wg. RAL

Funkcja aromaterapii z możliwością
regulacji natężenia zapachu


Piec dwufunkcyjny z funkcją
kąpieli parowej




Przystosowanie sterownika
do funkcji „inteligentnego domu”

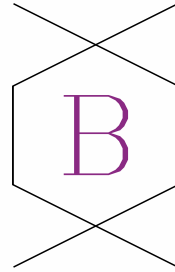
Sterownik przystosowany do
odbierania muzyki z bluetooth

Dodatkowa funkcja w saunie:
Infrared





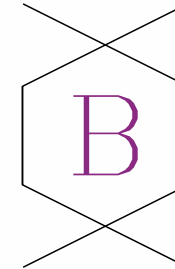




BESTLINE



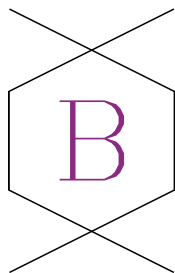




Model saun zaprojektowany z myślą o tradycyjnych upodobaniach z nutą nowoczesności.

Duże narożne przeszklenie nadaje saunie lekkości i wdzięku. Sufit i oparcie ławki stanowią najciekawszy element sauny. Można wybrać jeden spośród czterech wzorów który będzie stanowił motyw podświetlony w suficie i oparciu. Dzięki ledowemu, oświetleniu możemy bawić się światłem i wpływać na organizm ludzki wzmacniając zdrowie, równowagę i ogólnie dobre samopoczucie. Albo po prostu odpoczywać i czerpać przyjemność. Sterowanie grzaniem, oświetleniem, muzyką odbywa się z zewnętrznego dotykowego panelu. Przygotowane są standardowe opcje kąpeli ale jest też możliwość ustawienia parametrów zgodnie z własnymi upodobaniami i preferencjami zdrowotnymi.





MATERIAŁY

Wnętrze sauny wykonane jest w całości z drewna Abachi – drewna jasnego, bezszędnego a co najważniejsze nie nagrzewającego się w wysokiej temperaturze.

Ergonomiczne ławy dwupoziomowe, taboret: Abachi

Kamień wewnętrzny za piecem:
Granit Absolute Black

WYKOŃCZENIE

Portal sauny w neutralnej kolorystyce Grafitu lub ekspresyjnych kolorach:
Fuksja, Limonka


Panele zewnętrzne: panele malowane na wysoki połysk, białą ekologiczną farbą lub fornirowane panele Orzecha Amerykańskiego











Dodatkowe opcje
do zastosowania
w saunie BestLine

Malowanie portalu dowolnym
kolorem wg. RAL

Wnętrze sauny wykonane
w ciemnym drewnie

Możliwość aranżacji saun
wnękowych


Funkcja aromaterapii z możliwością
regulacji natężenia zapachu

Piec dwufunkcyjny z funkcją
kąpieli parowej

Przystosowanie sterownika
do funkcji „inteligentnego domu”

Sterownik przystosowany do
odbierania muzyki z bluetooth

Dodatkowa funkcja w saunie:
Infrared





sauna line BESTLINE



sauna line BESTLINE



PERFECTLINE







Model sauny urzekający prostą
i geometryczną formą.

Wnętrze sauny wykonane z powtarzających się
prostokątnych, dużych paneli drewnianych
w odcieniu jasnym lub ciemniejszym
świetnie prezentuje się w dużym przeszklonym froncie.

Portal sauny, delikatny, nadający charakter,
kontrastujący barwą.

Ławy o prostych kształtach tworzą spójną całość.

Światło w różnych kolorach wydobywa się
zza oparcia tworząc atmosferę
relaksu i odpoczynku.



sauna line PERFECTLINE



sauna line PERFECTLINE



MATERIAŁY

Wnętrze sauny wykonane jest z płyty sauniarskiej Robinia lub Hemlock

Dwupoziomowe ławy Abachi

Szyba: odporna na wysokie temperatury, grubość 1 cm.

WYKOŃCZENIE

Portal sauny w dowolnej kolorystyce – paleta barw RAL

Panele zewnętrzne: z płyty sauniarskiej Robinia lub Hemlock









Dodatkowe opcje
do zastosowania
w saunie PerfectLine

Malowanie portalu i futryny
dowolnym kolorem wg. RAL

Oświetlenie ledowe
na zewnątrz sauny

Niestandardowe wymiary

Funkcja aromaterapii z możliwością
regulacji natężenia zapachu

Piec dwufunkcyjny z funkcją
kąpieli parowej

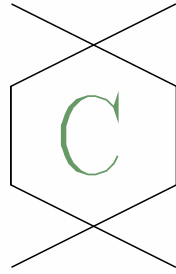
Przystosowanie sterownika
do funkcji „inteligentnego domu”

Sterownik przystosowany do
odbierania muzyki z bluetooth

Zamontowanie panelu multi
„Fantazja „

Dodatkowa funkcja w saunie:
Infrared

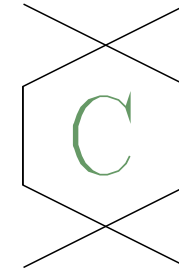




COMFORTLINE





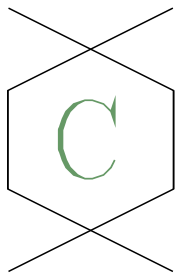


Comfortline to linia saun klasycznych dla lubiących tradycyjne rozwiązania z lekką szklaną wariacją na temat sauny.

Lekkości i niebanalnego wyglądu nadaje saunie cała przeszklona frontowa ściana lub szklane narożne wejście, w zależności od modelu. Delikatny portal świetnie współgra z lekką formą. Miłośnikom ciepłego i różnorodnego wnętrza oddajemy do dyspozycji oświetlenie wydobywające się bezpośrednio zza oparcia lub klasyczne oświetlenie z możliwością wyboru barw w zależności od nastroju czy upodobań.

Linia Comfortline to bogactwo modeli z możliwością wyboru dodatkowych funkcji takich jak terapia zapachem (aromatoterapia) jak również terapii za pomocą elektromagnetycznego promieniowania podczerwonego Infrared.





MATERIAŁY

Wnętrze sauny wykonane jest z drewna Hemlock


Ergonomiczne, dwupoziomowe ławy i taboret: Abachi

Szyba: odporna na wysokie temperatury

WYKOŃCZENIE

Portal sauny w dowolnej kolorystyce – paleta barw RAL

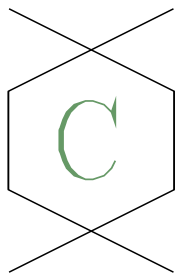
Panele zewnętrzne: Hemlock











Dodatkowe opcje do zastosowania w saunie ComfortLine

Malowanie portalu i futryny
dowolnym kolorem wg. RAL

Oświetlenie ledowe
na zewnątrz sauny

Niestandardowe wymiary

Funkcja aromaterapii z możliwością
regulacji natężenia zapachu

Piec dwufunkcyjny z funkcją
kąpieli parowej

Przystosowanie sterownika
do funkcji „inteligentnego domu”

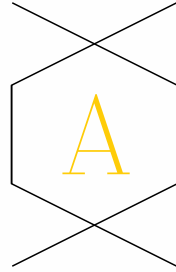
Sterownik przystosowany do
odbierania muzyki z bluetooth

Zamontowanie panelu multi
„Fantazja „

Dodatkowa funkcja w saunie:
Infrared



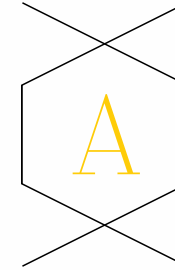




NASZE ATUTY








STEROWNIK

Sterownik sauny został zaprojektowany by spełniał wszystkie wymagania użytkowników i był przy tym klasycznie elegancki. To jednocześnie panel dotykowy, sterownik pieca sauny z odczytem aktualnej temperatury i wilgotności oraz dobrej klasy zestaw muzyczny. Wykorzystano w nim nowinki technologiczne podnoszące poziom komfortu podczas relaksujących kąpeli.

Tryb eco – stworzony specjalnie po to by oszczędność energii urealniła się, a nie pozostała w teoretycznych rozważaniach. Stopień wykorzystania mocy pieca zależny jest od zapotrzebowania na nie. Sterownik automatycznie dostosowuje poziom grzania w zależności od aktualnej temperatury panującej w saunie. Bardzo istotnie wpływa to na stałość temperatury jak i żywotność samych elementów grzejnych sauny.

Miłośnikom oświetlenia zaoferowaliśmy elastyczny wybór kolorów. Nasze podejście nie ogranicza się do standardowego mieszania barw. Dajemy możliwość wyboru palety interesujących nas kolorów, które zmieniają się delikatnie nie rażąc swoją dysproporcją. W saunie wkomponowaliśmy dwa źródła światła sterowanych autonomicznie, by pobudzić zmysł wzroku podczas kąpeli.

Wysokiej klasy dwudrożne przetworniki akustyczne z dynamicznym odwzorowaniem pełnego zakresu niskich i wysokich tonów, oraz wachlarz dobranych utworów relaksacyjnych uatrakcyjnijają doznania w saunie.

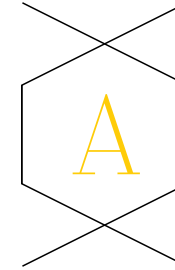


sauna line



sauna line






-
- Wzornictwo wg najnowszych trendów w projektowaniu
 - Stonowane odcienie szarości i brązu dla konserwatystów
 - Połączenie drewna, kamienia, szkła i stali nierdzewnej
 - Poszczególne elementy sauny dobrane wymiarowo tak, by tworzyły lekką i nowoczesną formę
 - Wnętrze sauny: wyeliminowanie typowych paneli boazeryjnych, wyprofilowane, ergonomiczne ławy
 - Innowacyjne rozwiązanie sterowania piecem
 - Swobodny dobór rodzaju oświetlenia jego koloru, intensywności i zmienności w zależności od preferencji - koloroterapia
 - Muzykoterapia - wysokiej klasy dwudrożne przetworniki akustyczne, z dynamicznym odwzorowaniem pełnego zakresu niskich i wysokich tonów, oraz wachlarz dobranych utworów relaksacyjnych uatrakcyjnijają doznania w saunie.
 - Systemem automatyzacji kontroli procesów utrzymania parametrów w saunie za pomocą panelu dotykowego z ekranem LCD
 - Zastosowanie terapii zapachem (aromatoterapia)
 - Zastosowanie terapii za pomocą elektromagnetycznego promieniowania podczerwonego Infrared.
 - Możliwość wyboru pieców według preferencji klienta, współpraca z producentami piecy: Harvia, Tylo, EOS
 - Elastyczność oferty - wykonanie nietypowych projektów „pod klucz” według indywidualnych potrzeb i wymagań klienta
-



FANTAZJA



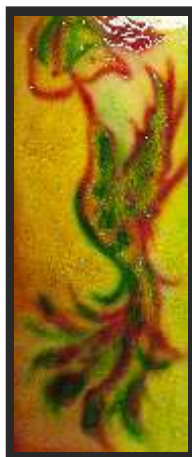




M-01



M-02



M-03



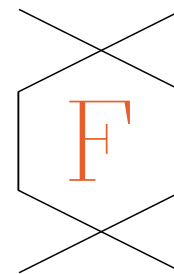
M-06



M-07



M-08



„Fantazja” to produkt multimedialny do zastosowania wewnątrz sauny fińskiej lub w miejscach wypoczynku SPA jako element dekoracyjny, wzbogacający doznania relaksacyjne poprzez emisję różnokolorowego światła i odprężającej muzyki.

Produkt wprowadza elementy światła i muzykoterapii.

Główną częścią dekoracyjną jest szklana tafla – ręcznie malowana – wzory dostępne według życzenia klienta. Użytkownik ma możliwość uruchomienia i zatrzymania efektu świetlnego jak i włączenia lub wyłączenia muzyki poprzez zbliżenie ręki w miejsca oznaczone jako włącznik - bezkontaktowo. Dodatkowo dzięki wbudowanej komunikacji Bluetooth możliwe jest bezprzewodowe uruchomienie własnej muzyki. Standardowo mamy do dyspozycji zapisane fabrycznie relaksacyjne kompozycje.



MODELE

Motyw zdobiący szkło zależy od preferencji klienta. Przygotowane przez nas wzory niech będą inspiracją do wyboru własnej wizji panelu relaksacyjnego.


Fantazja produkowana jest w rozmiarze 175 x 45 cm.

FUSING - SZKŁO STAPIANE

Technika ta pozwala na tworzenie wzorów na szkło bezbarwnym oraz łączenie szkła kolorowych, dzięki czemu otrzymujemy wyjątkowo efektowny i barwny materiał na tafle szklane dla naszej Fantazji.

BLUETOOTH

Funkcjonalność połączenia panelu relaksacyjnego z innymi urządzeniami za pomocą transmisji Bluetooth daje możliwość odtwarzania swojej ulubionej muzyki.





Sauna Line Sp. z o.o.
ul. Bursaki 29
38-400 Krosno

Tel/fax: +48 13 43 636 49

www.saunaline.pl

